

# 桂林理工大学成人高等教育学生注册指引

## 一、注册流程

(一) 系统登陆：使用电脑浏览器登陆桂林理工大学继续教育学院（c jy. glut. edu. cn），在右侧服务平台选择【超星学习平台】；或直接登陆桂林理工大学继续教育学习服务平台（glut. mh. chaoxing. com），在登录页面使用右侧的【机构账号登录】，账号为学号，密码为edu@加身份证号后6位。



桂林理工大学继续教育综合管理平台

手机号登录      机构账号登录

账号 学号

密码 初始密码为edu@加身份证号后6位

请输入右边四位数字      6 09 8

登录

(二) 绑定手机：根据页面提示，完成个人手机绑定。



(三) 设置新密码：根据页面提示，设置新的登录密码，要求设置的密码为6-16位，至少包含数字、字母、\_@#. ()特殊字符中的两种元素。



(四) **信息确认**：点击登录进入到信息确认页面，在本页面，完成个人信息确认。

**特别强调**：系统内个人信息来源于考生报考成人高考时采集的个人信息，请务必认真检查，此信息也将用于个人毕业信息注册。学生需要逐项核对个人信息，如果个人信息无误，就点击✓，如果信息错误，就点击✗，然后在下方填写正确的信息，并上传证明材料进行佐证为本人进行信息确认。

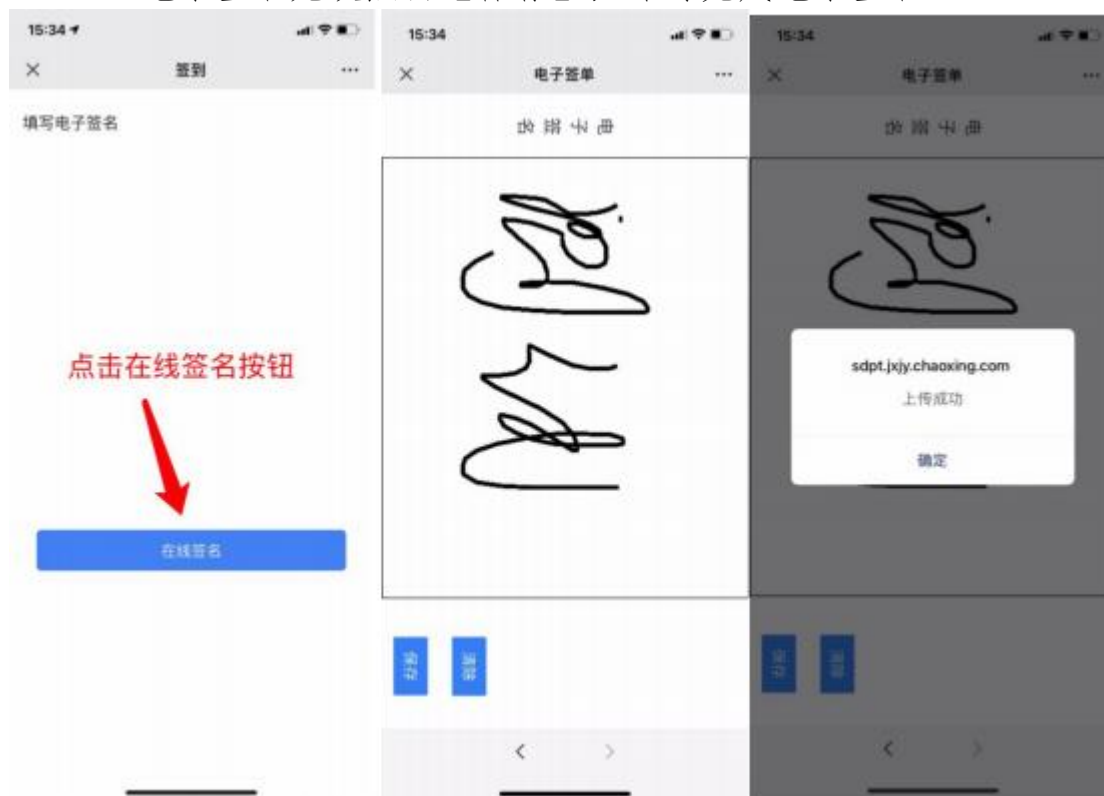


(五) **电子签名**：查看页面学籍信息，点击页面右上方电子签名完成电子签名。



注意：可以使用手机微信进行扫码，具体步骤如下：

- 1、微信扫码打开电子签名页面，点击【在线签名】；
- 2、进入到电子签名页面后，手机横放，手写个人姓名；
- 3、如需修改，则点击【清除】，重新签名；
- 4、电子签名无误点击【保存】，即可完成电子签名。



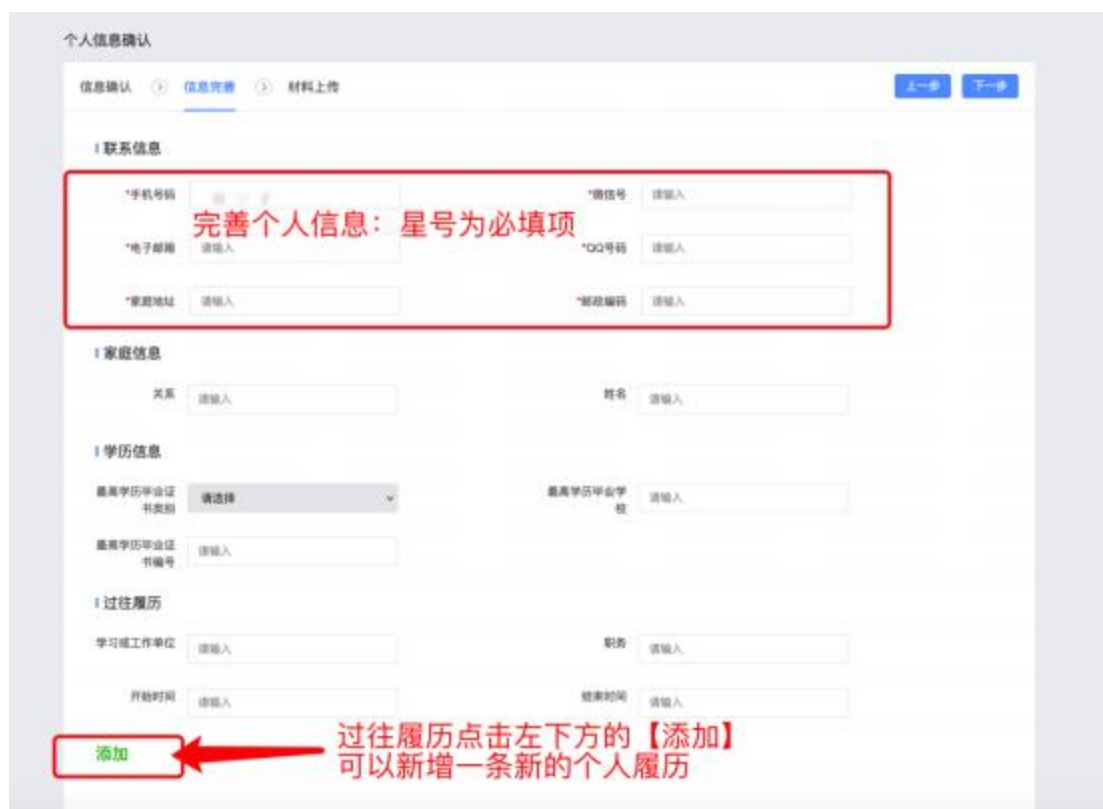
签署完成以后，学生可以在个人信息确认页面下方，查看本人的签名是否有误。如果发现错误，则点击页面上方的【电子签名】，重新完成电子签名；如果无误，则点击页面上方的【下一步】进入个人信息完善页面。





**特别强调：**请务必核查完成个人信息和查看学籍信息后再进行签名，完成本人电子签名即表明学生本人向桂林理工大学郑重承诺：学生本人已核对本人信息(姓名、出生日期、身份证号码等)正确无误，若有错漏，由学生本人承担由此造成的不良后果及法律责任。电子签名还将用于个人在线办理各项事务，请妥善保管自己的登陆账号和密码。

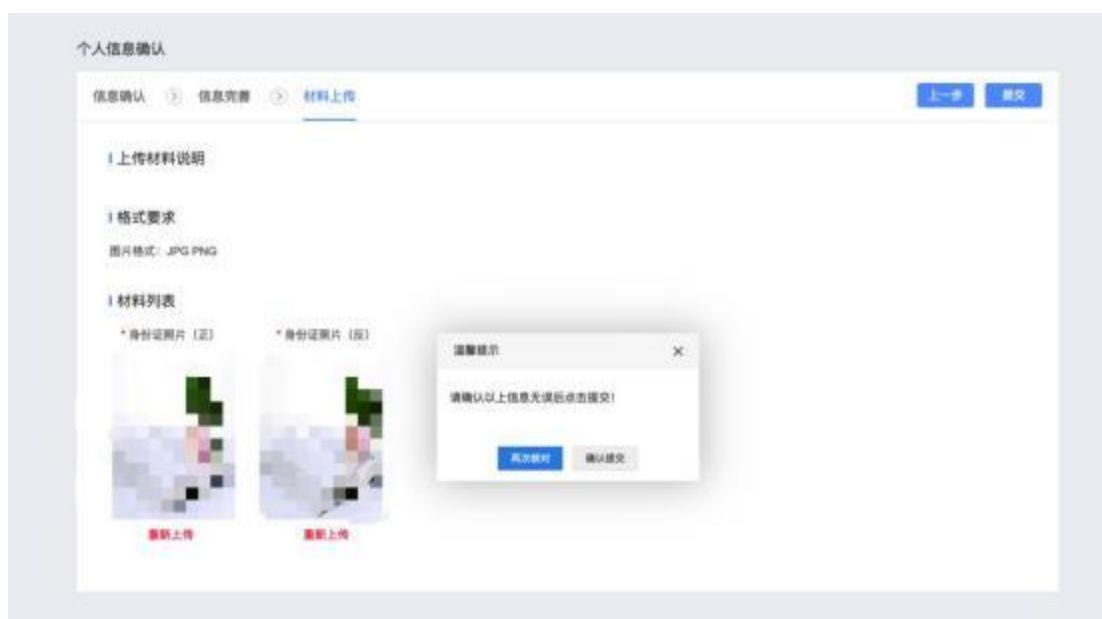
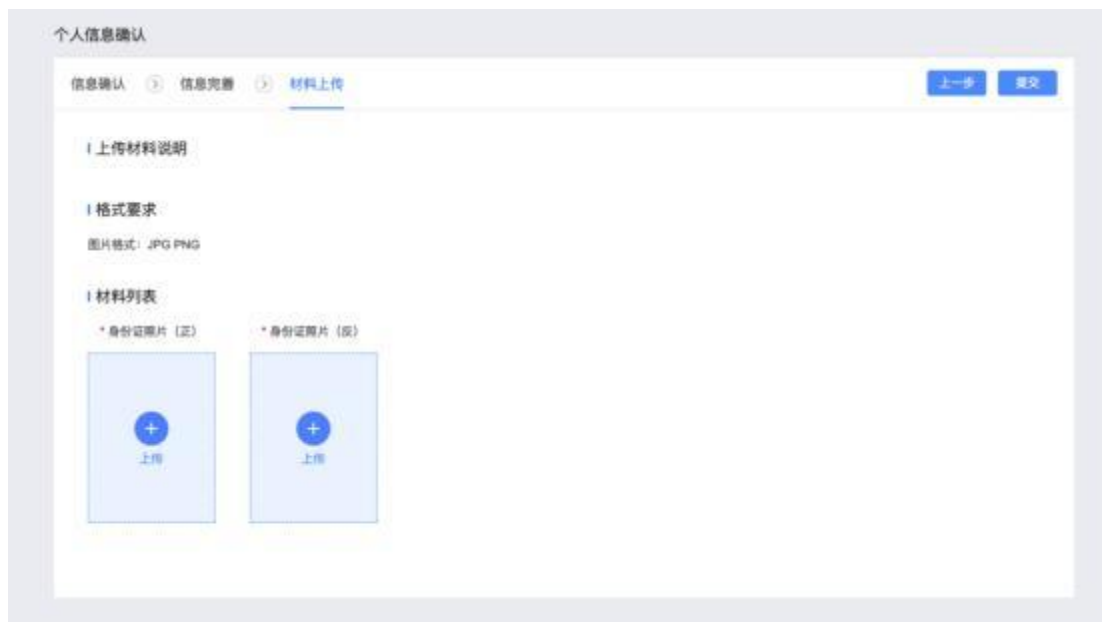
**(六) 完善个人信息：**根据页面提示填写个人空缺的信息。其中带\*的是必填项，过往履历要求至少填写3条，点击左下方的【添加】可以添加新的过往履历。



**(七) 个人材料上传：**信息完善后，进入到材料上传页面，根据页面提示的格式要求，上传照片后，点击右上方的【提交】按钮。

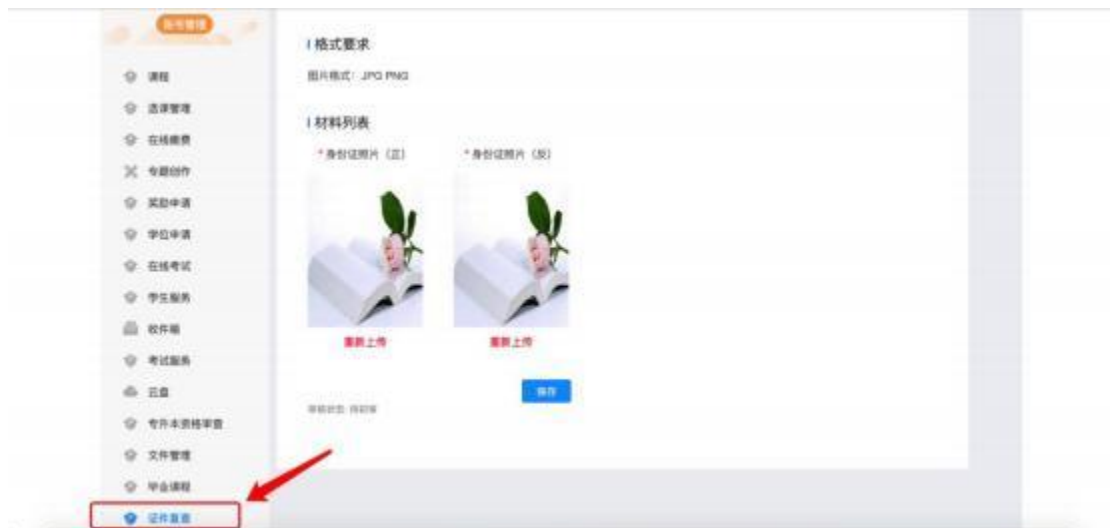
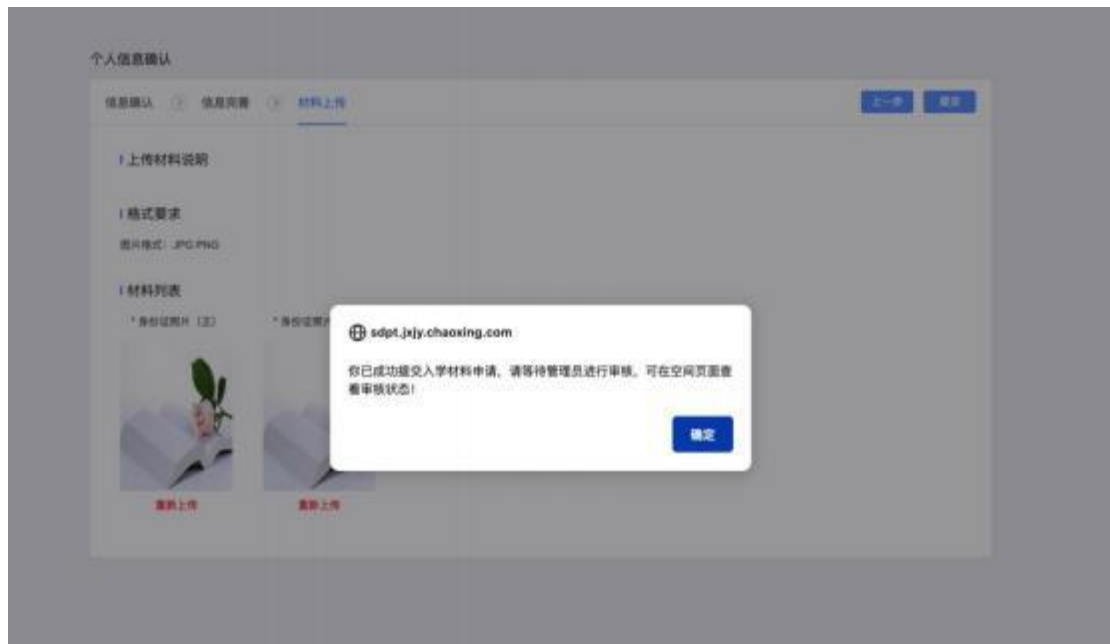
说明：如果本人认为个人信息还需进一步查看，则点击弹出框的【再次核对】，重新检查数据。对于已经核对完成并且确认信息无误，则点击弹出框的【确认提交】，完成信息提交。

**备注：非45开头的非广西户籍学生需要上传居住证。**



信息提交成功后，页面会有弹出框提示“你已成功提交入学材料，请等待管理员进行审核，可在空间页面查看审核状态”。点击弹出框的【确定】，进入到学生个人空间，在左侧菜单栏的【证件复查】页面，可以查看入学材料的审核情况。

说明：成功进入到个人空间，则表示已经完成个人信息确认，即完成了注册流程。



## 二、人脸识别

(一) 下载学习通app: 可在应用市场搜索“超星学习通”或者扫描下方二维码进行下载安装。



(二) 系统登陆: 打开超星学习通, 如果还未绑定手机号, 可通过下方“其他登录方式”进行登录; (账号为学号, 密码默认edu@加身份证后六位, 如已在PC端修改过密码, 则使用修改后的密码登陆。)



(三) 人脸核验: 登录平台“首页”-“新生报到”, 即可完成人脸识别比对。如果人脸识别比对出现问题, 可直接联系教学点老师, 或者通过页面“找管理员”, 输入相应信息。系统档案照片为录取照片, 学生进行人脸识别时请注意仪容仪表, 不戴口罩, 保持足够光线, 否则将影响后期学籍注册和学习、考试等。





根据《广西壮族自治区招生考试院关于做好我区2022年成人高校招生录取工作的通知》（桂考院〔2022〕207号）文件要求，学校严格组织实施入学新生的复查工作。未按规定进行人脸识别的，将不予注册学籍。此项工作需在2023年2月27日24时前完成。

### 三、学费缴纳

学生可以通过以下方式登陆系统缴纳学费（财务系统账号默认为学生学号，密码为身份证号后六位）：

（一）关注桂林理工大学继续教育学院公众号选择【学历教育】-【缴费系统】缴纳学费；



学院微信公众号

（二）使用电脑浏览器登陆桂林理工大学继续教育学院（[cjy.glut.edu.cn](http://cjy.glut.edu.cn)），在右侧服务平台选择【智慧缴费平台】；

（三）登陆财务系统（[cjwsjf.glut.edu.cn](http://cjwsjf.glut.edu.cn)）；

（四）登陆桂林理工大学继续教育学习服务平台（[glut.mh.chaoxing.com](http://glut.mh.chaoxing.com)），在导航选择【学费缴纳】

学生在校期间学费分两次收取，第一学年系统默认为录取专业学费的50%，缴费金额不能修改。如因发生转专业导致的学费变化，在第二学年缴费期内予以调整。学生必须在规定缴费期（2023年2月27日24时前）完成缴费，否则学校将按放弃入学资格处理，不予注册学籍。

## 四、在线学习、考试

### (一) PC 端学习

#### 1、登录

登录网址：<http://glut.jxjy.chaoxing.com/>

账号：学生学号

密码：初始密码为 egu@加身份证后六位，如已更改密码，使用新的密码

#### 2、选课

每学期开学后的首次登陆，均需进行课程确认，包括必修课和选修课。

##### (1) 必修课程。

根据专业教学计划，每个专业每学期有 4-6 门必修课，该类型课程学生直接确认就可以了，不需选择。

必修课确认 选修课选课 课程替代 学分认定 专业教学计划

当前选课学期：2022年春季学期 选课时间：2022-03-02 00:00 至 2022-03-31 23:59

本次选课详情

必修课：应修 31.0 学分，已选 0 门，0.0 学分，未选 31.0 学分

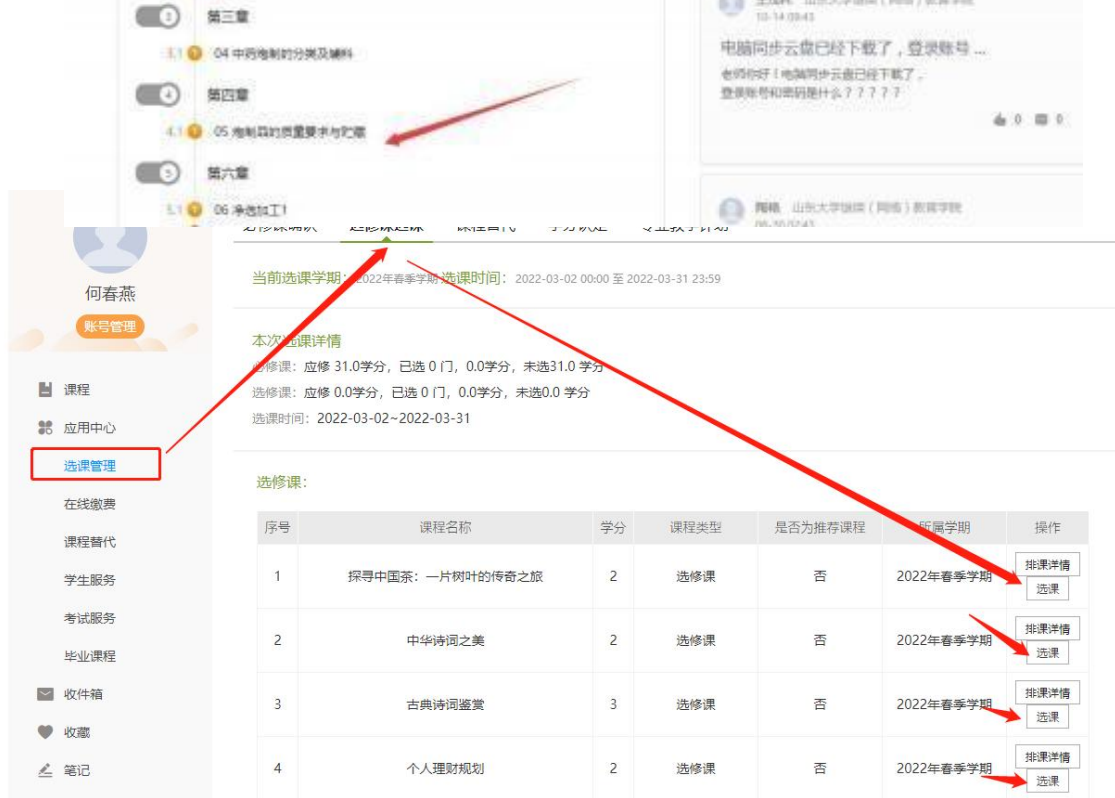
选修课：应修 0.0 学分，已选 0 门，0.0 学分，未选 0.0 学分

选课时间：2022-03-02~2022-03-31

序号	课程名称	学分	课程类型	所属学期	操作
1	测绘工程概论	4	必修课	2022年春季学期	<a href="#">选课详情</a> <a href="#">确认</a>
2	工程制图	4	必修课	2022年春季学期	<a href="#">选课详情</a> <a href="#">确认</a>
3	高等数学 (本)	10	必修课	2022年春季学期	<a href="#">选课详情</a> <a href="#">确认</a>
4	马克思主义基本原理	3	必修课	2022年春季学期	<a href="#">选课详情</a> <a href="#">确认</a>
5	大学英语 (本)	10	必修课	2022年春季学期	<a href="#">选课详情</a> <a href="#">确认</a>

##### (2) 选修课

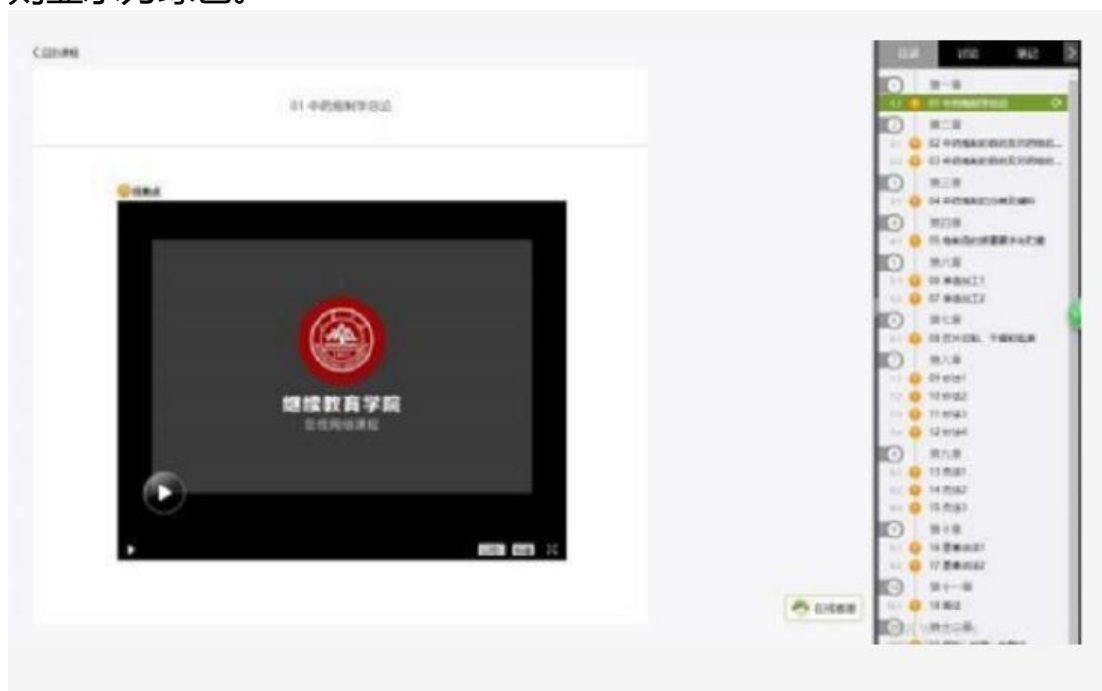
为满足学生工作和学习生活需要，学校根据学校专业计划设置公共选修课和专业选修课，其中第一、二学期安排公共选修课，第三、四学期安排专业选修课。该类课程学生需根据自身的需求自行在每个学期的开课范围内选择一门。如学生不能在规定时间内（3月2日-3月31日）完成选课，则由教学站点代为选课。



(3) 课程学习  
进入平台之后, 在左侧导航栏点击课程, 可以看到自己所学的课程



进入课程学习后，学习页面如下图所示。右侧是章节目录，其中进度点显示为橙色并带有数字提示，表示还有相应的任务点未完成，完成则显示为绿色。



#### (4) 作业

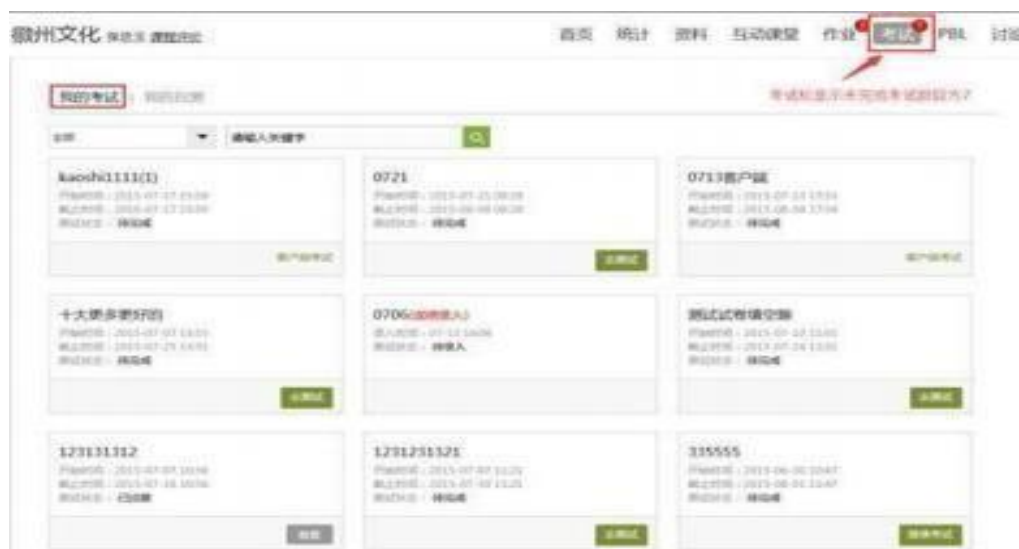
在课程空间内，点击右上角导航栏作业，进入作业页面后显示我的作业，点击作业即可做作业。作业完成后点击提交，等待老师批阅。



#### 3、课程考试

在课程空间内，点击导航栏的考试进入考试界面，选择相应的课程进行

考试，考试完成老师批阅试卷后，学生可以查看自己的考试成绩。如图所示



## (二) 移动端

### (1) 登录学习通 APP

机构名称：输入文字“桂林理工大学继续教育综合管理平台”

帐号：输入数字“学号”

密码：初始密码为 edu@加身份证后六位，如已更改密码，使用新的密码。

### (2) 课程学习

手机登录后，点击“首页”进入移动端首页面，在“课程”中可查看到自己所选的课程，点击进入课程，点击章节即可进入学习页面，学习完成后章节任务点均显示绿色。

### (3) 课程作业或考试

点击进课程，选择要考试的课程，比如：“学术道德与学术规范”，点击进课程，在任务列可以看到老师发布的考试或作业，直接点击即可进入作业或考试。